



REPÚBLICA FEDERATIVA DO BRASIL
MINISTÉRIO DA INDÚSTRIA, COMÉRCIO EXTERIOR E SERVIÇOS
INSTITUTO NACIONAL DA PROPRIEDADE INDUSTRIAL
DIRETORIA DE MARCAS, DESENHOS INDUSTRIAIS E INDICAÇÕES GEOGRÁFICAS

CERTIFICADO DE REGISTRO DE DESENHO INDUSTRIAL
BR 302013005887-5

O INSTITUTO NACIONAL DA PROPRIEDADE INDUSTRIAL concede, automaticamente, sem exame de mérito, o presente CERTIFICADO DE REGISTRO, que outorga ao seu titular propriedade do desenho industrial discriminado neste título, em todo o território nacional, garantindo os direitos dele decorrentes, previstos na legislação em vigor.

A proteção conferida pelo registro de desenho industrial, em conformidade com o que estabelece o art. 95 da Lei 9.279/96, é definida exclusivamente a partir da configuração da forma plástica ornamental do objeto ou do conjunto ornamental de linhas e cores requeridos, não abarcando os dados contidos nos eventuais relatórios descritivos e reivindicações juntados ao presente certificado de registro.

(21) Número do Depósito: BR 302013005887-5

(22) Data do Depósito: 21/11/2013

(45) Data de Concessão: 26/12/2018

(52) Classificação Internacional de Desenhos Industriais: 31-00.

(30) Prioridade Unionista:

(54) Título: CONFIGURAÇÃO APLICADA EM BISCOITEIRA

(73) Titular: UNIVERSIDADE FEDERAL DO PARANÁ, Empresa Brasileira. CGC/CPF: 75095679000149.
Endereço: Rua XV de Novembro, 695, Centro, Curitiba, PR, BRASIL(BR), 80020-310

(72) Autor: DULCE DE MEIRA ALBACH; AMANDA LAIS MILLER; CERES SAYURY GOZZER WAKANO.

Prazo de Validade: 10(dez) anos contados a partir de 21/11/2013, mediante o recolhimento da taxa quinquenal de manutenção (Artigos 119 e 120 da LPI) e observadas as demais condições legais.

Registro Concedido em: 26/12/2018

Expedido em: 26 de Dezembro de 2018

Assinado digitalmente por:
André Luis Balloussier Ancora da Luz
Diretor

Relatório Descritivo de Registro de Desenho Industrial para
“CONFIGURAÇÃO APLICADA EM BISCOITEIRA”

Campo de Aplicação: Aparelho de cocção.

As Figuras em anexo ilustram:

Figura 1.1 – vista em perspectiva;

1 - tampa

2 - base

3 - botão de liga/desliga

4 - sinal luminoso verde - indica que o aparelho está ligado

5 - sinal luminoso vermelho - indica que o aparelho está desligado

6 - cabo com plugue (tomada)

7 – suporte de deslizamento (mão “rampa”)

8 – acionamento da abertura da tampa (mão de silicone)

9 – dobradiça

Figura 1.2 – vista frontal;

Figura 1.3 – vista lateral direita;

Figura 1.4 – vista lateral esquerda;

Figura 1.5 – vista superior;

Figura 1.6 – vista inferior;

Figura 1.7 – vista posterior.

REINVINDICAÇÃO

“CONFIGURAÇÃO APLICADA EM BISCOITEIRA” configurada por ser substancialmente conforme as figuras

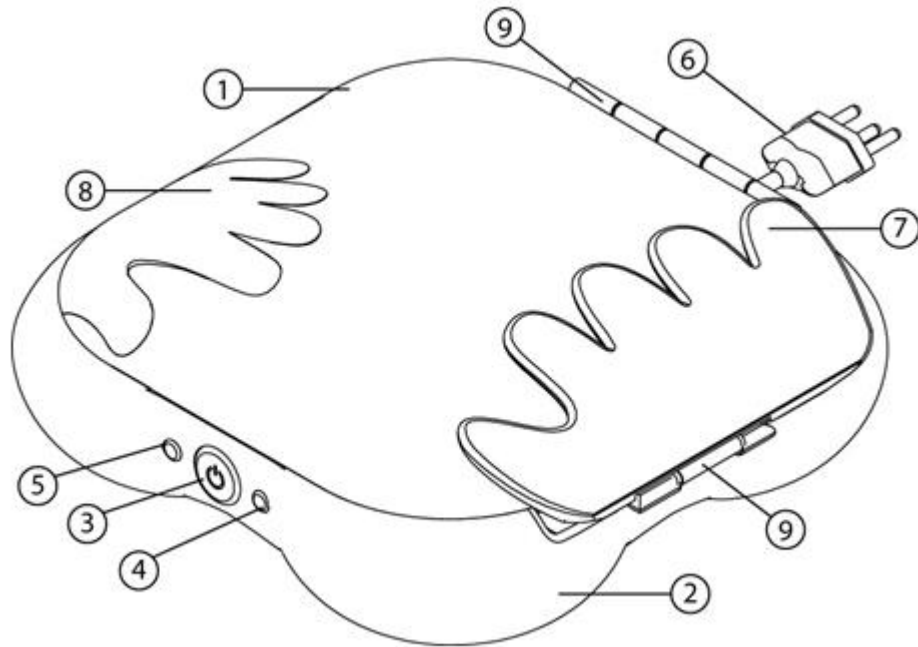
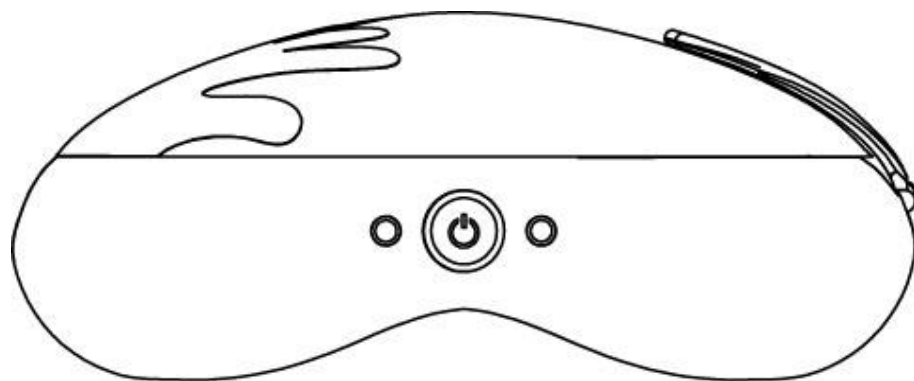
FIG. 1.1**FIG. 1.2**

FIG. 1.3

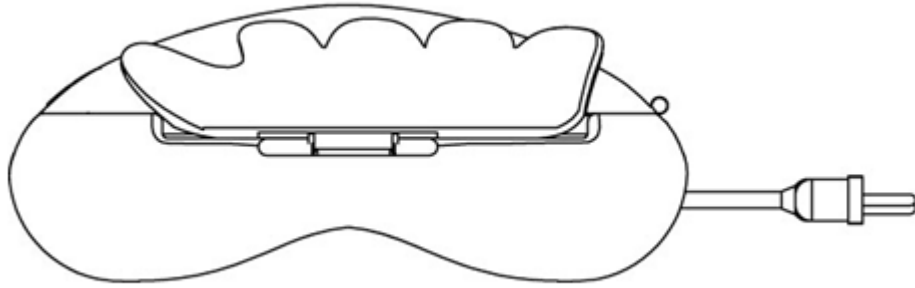


FIG. 1.4

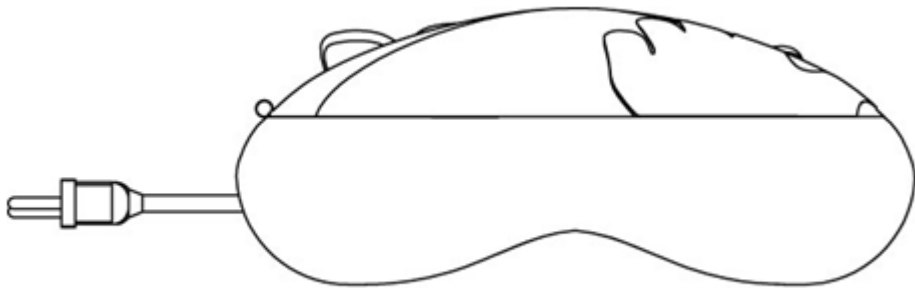


FIG. 1.5

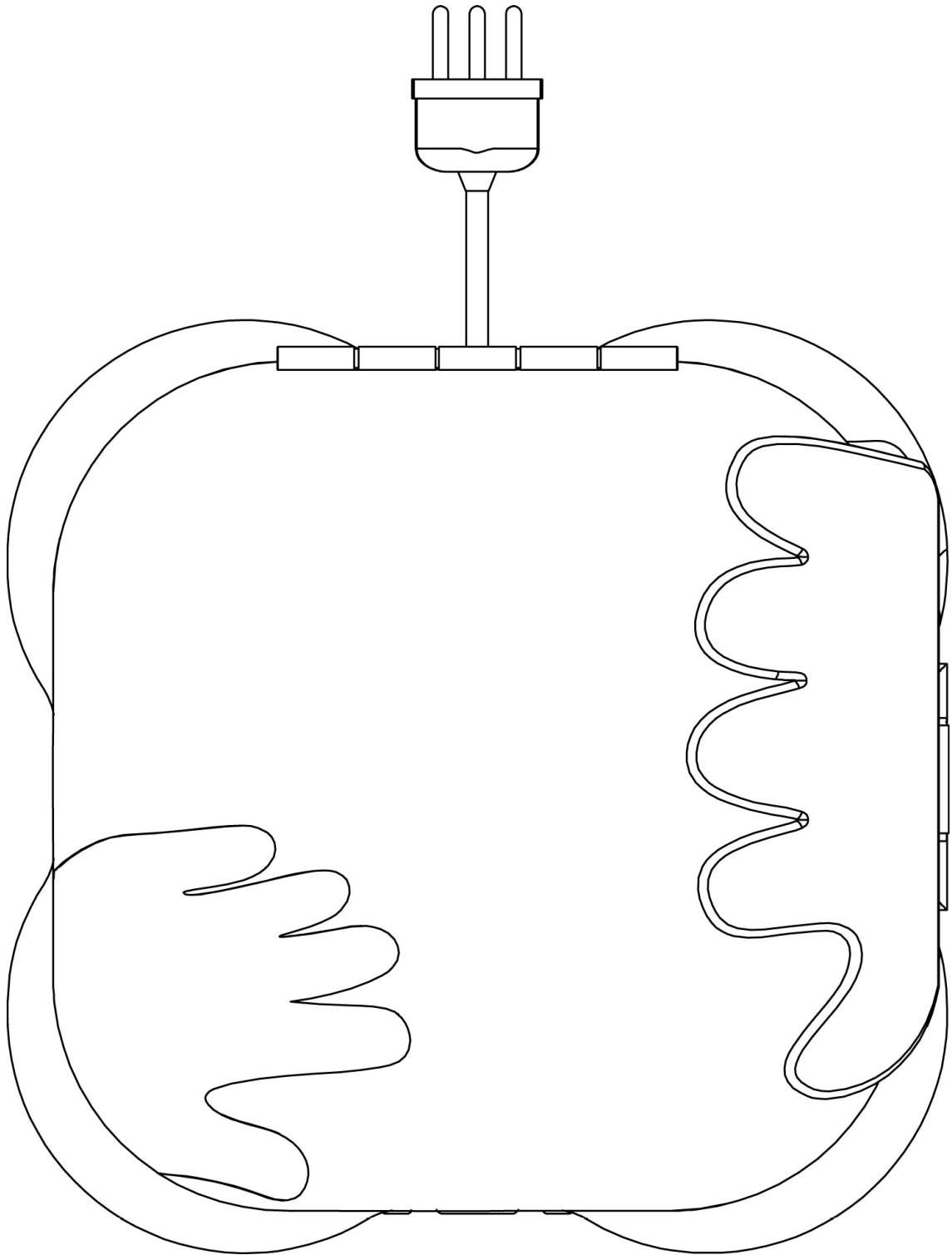


FIG. 1.6

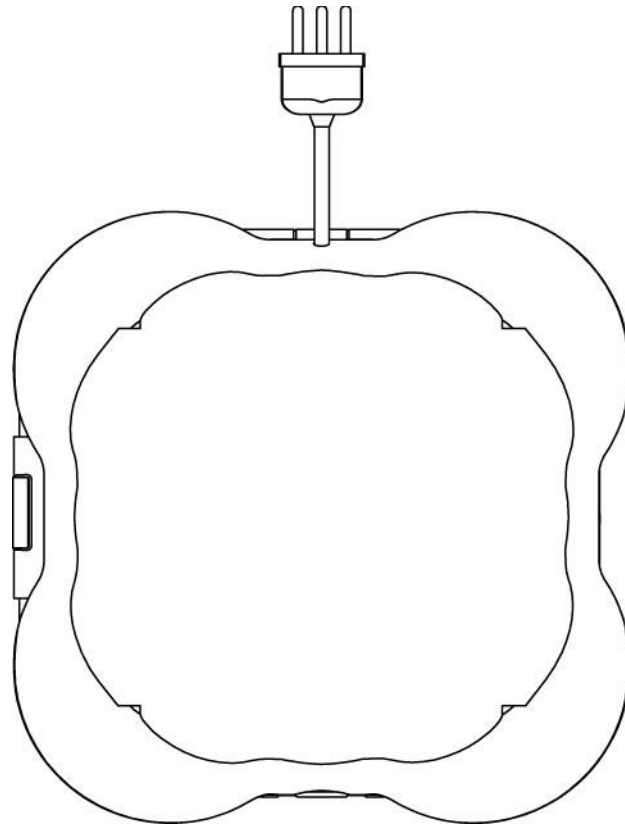


FIG. 1.7

